



Caractéristiques Philips Régllette LED
Étanche WT060C 20W 2500lm - 840
Blanc Froid | 120cm - 1x Câblage
Traversant



[Voir le produit](#)

Informations Générales

Réf.	246319
EAN	8710163362922
Marque	Philips
Nom du fabricant	WT060C LED25S/840 PSU TW1 L1200
Lampdirect Garantie Totale	3 ans
Durée de Vie Moyenne (heure)	50000

Informations techniques

Technologie	LED Intégré
Tension (V)	220-240
Dimmable	Non dimmable
Couleur Claire	Blanc
Code Couleur	840 Blanc Froid
Couleur de Lumière (Kelvin)	4000 Blanc Froid
Indice de Rendu des Couleurs (Ra)	80-89 - Bon rendu des couleurs
Options de couleur	Couleur unique
Efficacité Lumineuse (Lm/W)	120
Facteur de puissance	>0.90
Lampe Incluse	Oui
Nombre de lampes	1

Longueur	120cm
Référence Article	Réglette LED Étanche





Informations de l'appareil

EOC8	36292299
Montage	Surface
Connexion du Luminaire	Bornes de raccordement 3 pôles
Couverture Optique	PC (Polycarbonate)
Indice de Protection	IP66 - Résistant à la poussière et à l'eau (fortes projections)
Indice IK = Résistance au choc	IK08 - 5 Joule
Température de fonctionnement	De -20 à + 45
Matériaux	PC (Polycarbonate)
Couleur du Luminaire	Gris
Couleur du boîtier	Gris
Eclairage de Secours	Pas d'éclairage de secours
Gamme	WT060C

Dimensions

Longueur (mm)	1258
Largeur (mm)	69
Hauteur (mm)	59

Informations du capteur **Pourquoi choisir Lampdirect?**

Type de capteur	Pas de détecteur
 Partenaire des professionnels	 Un chargé d'affaires dédié
 Jusqu'à 7 ans de garantie	 Retours faciles jusqu'à 14 jours